

# ИНСТРУКЦИЯ №2

## по настройке цифровых приставок

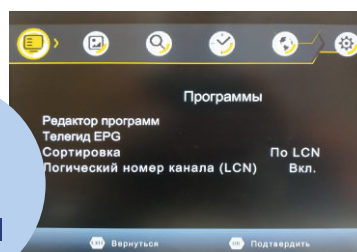


Если вы не смогли перенастроить прием каналов с помощью автопоиска, необходимо сделать это в ручном режиме.



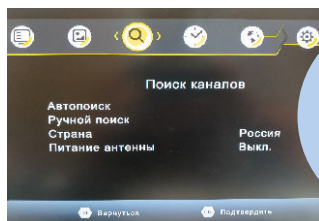
# 1.

Возьмите пульт от приставки и нажмите кнопку «MENU»



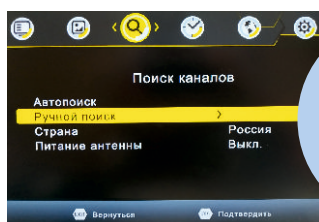
# 2.

На экране телевизора должно появиться меню приемника



# 3.

Используя навигационные кнопки , выберите пункт «ПОИСК КАНАЛОВ»

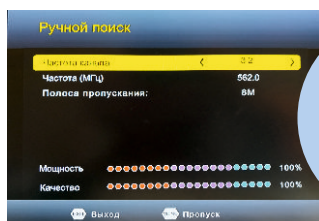


# 4.

Используя навигационные кнопки , выберите ручной поиск

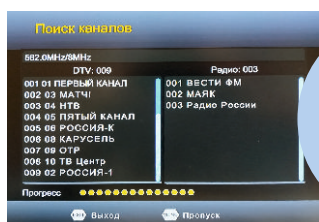
# 5.

Нажмите кнопку «ОК» на пульте. На экране появится выбор канала или частота



# 6.

Выберите соответствующий канал (СОГЛАСНО СПИСКУ НА КАРТЕ) и нажмите кнопку «ОК» на пульте



# 7.

Таким образом вы должны найти 10 телеканалов и 3 радиоканала

# 8.

Для сохранения настроек нажмите «ОК» на пульте